

GRES PORCELLANATO RETTIFICATO

PORCELAIN STONEWARE RECTIFIED

GRÈS CÉRAME RECTIFIÉ

REKTIFIZIERTES FEINSTEINZEUG

BORDI ANTICATI

ANTIQUE EDGES

BORDES VIELLIS

REKTIFIZIERTE ANTICATI KANTEN

3

FORMATI

SIZES • FORMATS • FORMATE

3

COLORI

COLORS • COULEURS • FARBEN

18

GRAFICHE DIFFERENTI

DIFFERENT PATTERNS

DIFFERENTES GRAPHIQUES

VERSCHIEDENE GRAFIKEN

- INDOOR R10
- OUTDOOR GRIP R11
- OUTDOOR 20 MM



matilde

pavimento / floor
indoor **matilde avorio** 60x90 | 60x60 | 30x60
outdoor **matilde avorio grip** 60x90 | 60x60 | 30x60

pavimento / floor
matilde bronzo 60x90 | 60x60 | 30x60
matilde battiscopa bronzo 7x60

pavimento / floor
matilde avorio 60x90 | 60x60 | 30x60

pavimento / floor
matilde bronzo 60x90 | 60x60 | 30x60
matilde battiscopa bronzo 7x60



pavimento / floor
matilde cenere 60x90 | 60x60 | 30x60

pavimento / floor
matilde avorio grip 60x90 | 60x60 | 30x60

pavimento / floor
matilde bronzo grip 60x90

matilde

GRES PORCELLANATO RETTIFICATO ANTICATO

Porcelain stoneware rectified antique effect / Grès cérame rectifié effet vieilli
Rektifiziertes Anticato Feinsteinzeug



matilde avorio



V3



superficie
MATT

Bla

GL

R
antico

10 mm

20 mm

R10

R11
A+B

R11
A+B+C



10 mm
20 mm

Matilde Avorio Rett Anticato 195

60x90 | 24"x35"

Matilde Avorio Rett Anticato GRIP - R11 A+B 195

60x90 | 24"x35"

Matilde Avorio Rett Anticato Sp. 20 mm - R11 A+B+C 305

60x90 | 24"x35"



10 mm

Matilde Avorio Rett Anticato 165

60x60 | 24"x24"

Matilde Avorio Rett Anticato GRIP - R11 A+B 165

60x60 | 24"x24"



10 mm

Matilde Avorio Rett Anticato 160

30x60 | 12"x24"

Matilde Avorio Rett Anticato GRIP - R11 A+B 160

30x60 | 12"x24"



V3



superficie
MATT

Bla

GL

R
antico

10 mm

20 mm

R10

R11
A+B

R11
A+B+C



10 mm
20 mm

Matilde Bronzo Rett Anticato 195


60x90 | 24"x35"

Matilde Bronzo Rett Anticato GRIP - R11 A+B 195

60x90 | 24"x35"

Matilde Bronzo Rett Anticato Sp. 20 mm - R11 A+B+C 305

60x90 | 24"x35"



10 mm

Matilde Bronzo Rett Anticato 165

60x60 | 24"x24"

Matilde Bronzo Rett Anticato GRIP - R11 A+B 165

60x60 | 24"x24"



10 mm

Matilde Bronzo Rett Anticato 160

30x60 | 12"x24"

Matilde Bronzo Rett Anticato GRIP - R11 A+B 160

30x60 | 12"x24"

matilde

matilde cenere



V3



superficie
MATT

Bla

GL

R
antico

10 mm

20 mm

R10

R11
A+B

R11
A+B+C



Matilde Cenere Rett Anticato **195**

60x90 | 24"x35"

Matilde Cenere Rett Anticato GRIP - R11 A+B **195**

60x90 | 24"x35"

Matilde Cenere Rett Anticato Sp. 20 mm - R11 A+B+C **305**

60x90 | 24"x35"



Matilde Cenere Rett Anticato **165**

60x60 | 24"x24"

Matilde Cenere Rett Anticato GRIP - R11 A+B **165**

60x60 | 24"x24"



Matilde Cenere Rett Anticato **160**

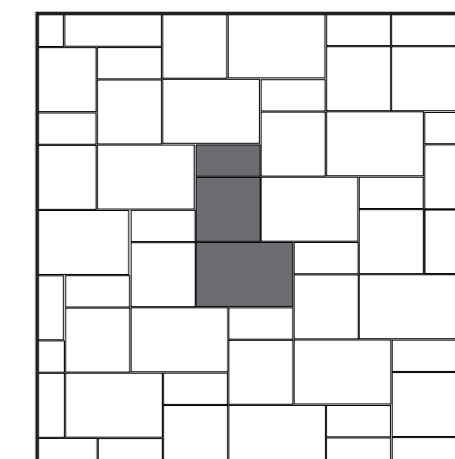
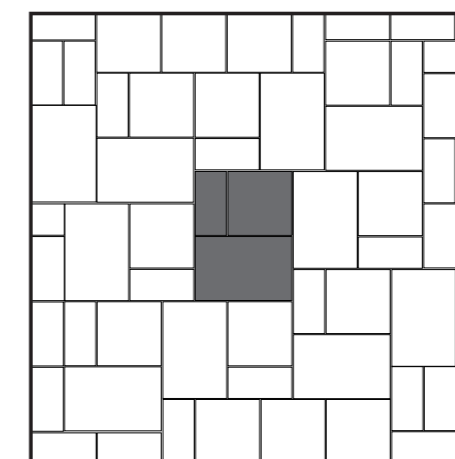
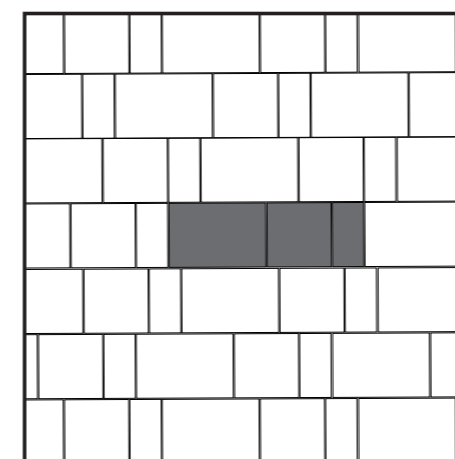
30x60 | 12"x24"

Matilde Cenere Rett Anticato GRIP - R11 A+B **160**

30x60 | 12"x24"

matilde schemi di posa suggeriti

Suggested laying schemes / Suggestions de calepinage / Vorgeschlagene Verlegeschemata



FUGA RACCOMANDATA DI 3 mm

Required joint of 3 mm / Joint préconisé de 3mm / Erforderliche Fuge von 3 mm

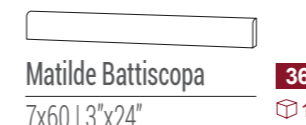
Formati Sizes Formats Formate	Pz./Sc. Pcs./Box. Pc./Boîte Stk./Krt.	% Mq
60x90 24"x35"	1	50,0%
60x60 24"x24"	1	33,3 %
30x60 12"x24"	1	16,6%

Formati Sizes Formats Formate	Pz./Sc. Pcs./Box. Pc./Boîte Stk./Krt.	% Mq
60x90 24"x35"	1	50,0%
60x60 24"x24"	1	33,3 %
30x60 12"x24"	1	16,6%

Formati Sizes Formats Formate	Pz./Sc. Pcs./Box. Pc./Boîte Stk./Krt.	% Mq
60x90 24"x35"	1	50,0%
60x60 24"x24"	1	33,3 %
30x60 12"x24"	1	16,6%

matilde pezzi speciali

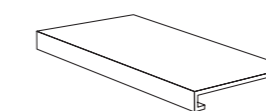
Trims / Pièces spéciales / Formteile



Matilde Battiscopa **36**

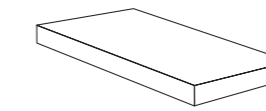
7x60 | 3"x24" **12**

PEZZI SPECIALI DISPONIBILI
IN SPESSORE 20 MM (PAG. 314)
Trims available thickness 20 mm
Pièces spéciales disponible
en épaisseur 20 mm
20 mm Stärke Formteile verfügbar
(Pag. / Seite 314)



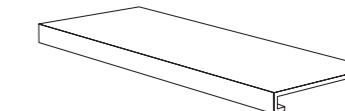
Matilde Gradone **280**

30x60 | 12"x24" **2**



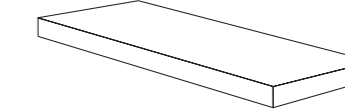
Matilde Angolare DX/SX **460**

30x60 | 12"x24" **2**



Matilde Gradone **480**

30x90 | 12"x35" **2**



Matilde Angolare DX/SX **660**

30x90 | 12"x35" **1**

TUTTI I PEZZI SPECIALI (decori, gradini, battiscopa, ecc.) SONO VENDUTI SOLO A SCATOLE COMPLETE.

All the trims, special pieces (decoration pieces, steps, skirting tiles, etc.) are sold at full boxes only.
Toutes les pièces spéciales (décor, marches, plinthes, etc.) ne sont vendues que par boîtes complètes.
Alle Sonderteile (Dekore, Stufen, Fußleisten, usw.) werden nur im ganzen Karton verkauft.

matilde imballi

Packaging / Emballages / Verpackungen

Formato Size Format Format	Spessore Thickness Epaisseur Stärke	Pz./Sc. Pcs./Box. Pc./Boîte Stk./Krt.	Mq/Sc. Sqm/Box. Mq/Boîte Qm/Krt.	Mq/Pal. Sqm/Pal. Mq/Pal. Qm/Pal.	Sc./Pal. Box/Pal. Boîte/Pal. Krt./Pal.	Kg/Sc. Kg/Box. Kg/Boîte Kg/Krt.	Kg/Mq. Kg/Sqm Kg/Mq Kg/Qm	Kg/Pal. Kg/Pal. Kg/Pal. Kg/Pal.
60x90 24"x35"	20 mm	1	0,54	24,30	45	23,60	43,70	1.076,91
60x90 24"x35"	10 mm	3	1,62	51,84	32	35,90	22,16	1.163,77
60x60 24"x24"	10 mm	4	1,44	43,20	30	31,90	22,15	971,88
30x60 12"x24"	10 mm	6	1,08	43,20	40	23,20	21,48	942,94

GRES PORCELLANATO

PORCELAIN STONEWARE

GRÈS CÉRAMÉ

FEINSTEINZEUG

SPESSORE 20 MM

THICKNESS • EPAISSEUR • STÄRKE

1

FORMATI

SIZE • FORMAT • FORMAT

3

COLORI

COLORS • COULEURS • FARBEN

12

GRAFICHE DIFFERENTI

DIFFERENT PATTERNS

DIFFÉRENTES GRAPHIQUES

VERSCHIEDENE GRAFIKEN

• OUTDOOR GRIP R11





pavimento / floor
facewood tobacco 20mm 40x122
matilde grigio 20mm 60x90



GRES PORCELLANATO RETTIFICATO ANTICATO
 Porcelain stoneware rectified antique effect / Grès cérame rectifié effet vieilli
 Rektifiziertes Anticato Feinsteinzeug




matilde avorio



Matilde Avorio Rett Anticato
Sp. 20 mm 305
 60x90 | 24"x35"

matilde bronzo



Matilde Bronzo Rett Anticato
Sp. 20 mm 305
 60x90 | 24"x35"

superficie
MATT

Bla

GL

R

20 mm

R11
 A+B+C

matilde cenere



Matilde Cenere Rett Anticato
Sp. 20 mm 305
 60x90 | 24"x35"

PEZZI SPECIALI PAG. 314
 TRIMS PAG. 314
 PIÈCES SPÉCIALES PAG. 314
 SONDERFORMTEILE SEITE 314

PESI E IMBALLI PAG. 315
 PACKAGING. 315
 EMBALLAGES PAG. 315
 VERPACKUNGEN 315

SERIE COMPLETA PAG. 58
 COMPLETE SERIES PAG. 58
 SERIE COMPLÈTE PAG. 58
 KOMPLETTE SERIE SEITE 58

matilde 20mm

outdoor 2.0

sezione **tecnica**

perchè why

RESISTENZA SBALZI TERMICI

Totalmente ingelivo, non teme le basse temperature invernali e il calore estivo.

RESISTENCE TO THERMAL SHOCK

Totally frost-proof, the product is resistant to cold winter temperatures and summer heat.

RÉSISTANCE AUX SAUTES DE TEMPÉRATURE

Totalment ingélig, ce matériau ne craint pas les basses températures hivernales ni la chaleur estive

GEGEN TEMPERATURSCHWANKUNGEN BESTÄNDIG

Es ist frostsicher und hält kalten Wintertemperaturen sowie sommerlicher Hitze stand.

FACILE DA PULIRE

Lo sporco non penetra, la superficie non teme pulizie energiche e idropulitrici a pressione.

EASY TO CLEAN

Dirt does not penetrate and the surface is resistant to powerful cleaning and pressure washing.

FACILE À NETTOYER

La saleté ne pènètre pas dans la masse et la surface supporte très bien les nettoyages énergiques et le nettoyeurs haute pression.

PFLEGELEICHT

Der Schmutz dringt nicht ein, die Oberfläche lässt sich energisch und mit Hochdruckreingern problemlos reinigen.

FACILE DA POSARE

Per la posa a secco non occorrono competenze o attrezzature specifiche ed è riposizionabile.

EASY TO LAY

No particular skills or specialist equipment are needed for dry installation, and tiles are repositionable.

FACILE À POSER

Pour la pose à sec aucune compétence ou connaissance professionnelle ni outillage spécifique ne sont nécessaire, les carreaux sont en outre repositionnables.

VERLEGELEICHT

Die Trockenverlegung erfordert keine spezifischen Kenntnisse oder Werkzeuge, darüber hinaus können die Fliesen einfach neu ausgerichtet werden

RESISTENZA ALLE MACCHIE

Compatto e impermeabile alle comuni sostanze macchianti, removibili con idonei detergenti.

STAIN RESITANT

Compact and impermeable to common staining agents which can be removed with suitable detergents.

RÉSISTANT AUX TACHES

Compact et impèrmeables aux substances tachantes courantes qui peuvent être traitées avec des detergents ou détachants appropriés pour être éliminées.

FLECKENRESISTENT

Kompakt und gegen die üblichen Flecken resistent, die mithilfe geeigneter Fleckmittel entfernt werden können



arpa 2.0

gres 20mm

ANTISCIVOLO

Superfici con ottimo coefficiente antiscivolo, perfetto per giardini e parchi pedonali.

NON – SLIP

Surfaces have a high coefficient of friction, the perfect non-slip solution for pedestrian areas in gardens and parks.

ANTIGLISSE

Surfaces présentant un excellent coefficient d'adhérence, matériau idéal pour jardins et parcs publics.

RUTSCHFEST

Oberflächen mit optimaler Rutschfestigkeit die sich perfekt für Gärten und Parkanlagen eignen.ù

COORDINAZIONE IN-OUT

Pavimenti coordinabili tra interno ed esterno: soluzioni con spessore e superfici specifiche in-out

INDOOR-OUTDOOR COORDINATION

Seamless coordination of tiles between indoors and outdoors: solutions with specific indoor-outdoor thickness and surfaces.

COORDINATION INTÉRIEUR-EXTÉRIEUR

Revêtements de sols intérieur et extérieur coordonnés: solutions en épaisseur et surfaces spécifiques <<in-out>>

INNEN-AUSSEN-ABSTIMMUNG

Abstimmbare Bodenbeläge für den Innen-und Außenbereich: Lösungen mit spezifischen Innen-Außen-Stärken und Oberflächen.

RESISTE ALL'USURA

Superfici dure e compatte, che non si consumano con il passaggio di persone e veicoli.

WEAR RESISTANT

The hard compact surfaces are not worn down by pedestrian and vehicular traffic.

RÉSISTANT À L'USURE

Surfaces dures et compactes qui ne s'usent pas avec le passage des personnes et des véhicules.

VERSCHLEISSFEST

Harte und kompakte Oberflächen, die sich beim Begehen oder Befahren nicht abnutzen.



ARPA
CERAMICHE

le collezioni arpa 2.0

sono straordinariamente versatili.

Autoportanti offrono molteplici possibilità di posa, a secco, in appoggio, sopraelevate

come
how

ARPA 2.0 tiles are load-bearing and incredibly versatile. They offer multiple installation opportunities: dry laying, raised installation on plastic supports, adhesive bonded for driveways.

Les carreaux **ARPA 2.0** sont autoporteuses et offrent une multitude de possibilités d'utilisation. Elles permettent en outre une grande variété de poses possible: en appui à sec, surélevées sur supports en plastique, collées pour revêtements de sols extérieurs ou dallages carrossables.

Die Fliesen **ARPA 2.0** sind selbsttragend und ausgesprochen vielseitig. Sie bieten zahlreiche Verlegungsmöglichkeiten: Auflage mit Trockenverlegung, als Systemboden auf kunststoff-Stelzlagern, klebeverlegung für befahrbare Bodenbeläge.

Las baldosas **ARPA 2.0** son autoportantes y extraordinariamente versátiles. Ofrecen numerosas posibilidades de colocación: en apoyo en seco, sobreelevadas sobre soportes de plástico, encoladas en pavimentos transitados por vehículos.



POSA A COLLA

Piastrelle incollate su massetto rigido, per cortili e aree carrabili con auto e veicoli leggeri in totale sicurezza.

ADHESIVE BONDED LAYING ON SCREED

Tiles are adhesive bonded on a rigid screed for complete safety for courtyards and driveways with car and light vehicular traffic.

POSE COLLÉE SUR CHAPEE

Dalles collées sur une chape rigide, destinées à la réalisation de cours et d'allées carrossables pour le passage de voitures et véhicules légers en toute sécurité.

KLEBVERLEGUNG AUF ESTRICH

Auf Estrich verklebte Fliesen für Höfe und mit Pkws sowie Leichtfahrzeugen sicher befahrbaren Bereiche.

POSA SU GHIAIA

Il sottofondo in ghiaia offre stabilità e drenaggio, per pavimentazioni di giardini ma anche di terrazze. Sistema riposizionabile.

LAYING ON GRAVEL

A gravel sub-base offers stability and drainage, ideal for flooring in gardens as well as patios. Repositionable system.

POSE SUR GRAVIER

Le support de gravier garantit à la fois stabilité et drainage pour dallages de jardin mais aussi de terrasses. Système repositionnable.

VERLEGUNG AUF KIES

Der Kiesuntergrund bietet Standfestigkeit und Drainage, der Ideale Belag für Garten und Terrassen. Neu ausrichtbares System.



POSA SU ERBA

Piastrelle appoggiate sul terreno, amovibili e riposizionabili. Per parchi e giardini, con posa accostata o irregolare.

LAYING ON GRASS

Tiles laid directly on grassed surfaces can be removed and repositioned. For parks and gardens, with juxtaposed or irregular laying solutions.

POSE SUR PELOUSE

Carreaux posées au contact direct du sol, amovibles et donc repositionnables. Destinées aux parcs et jardins, avec possibilité de pose juxtaposée ou irrégulière.

VERLEGUNG AUF GRAS

Auf den Boden abgelegte, abnehmbare und neu ausrichtbare Fliesen. Für Parkanlagen und Garten mit angereicherter oder unregelmäßiger Verlegung.



POSA SU SABBIA

Per aree ristorazione e sentieri di stabilimenti balneari e villaggi turistici. Solido, sicuro, non teme sole e salsedine.

LAYING ON SAND


For bar and café areas and pathways of beach establishments and holiday villages. Solid, safe and resistant to sun and sea salt.

POSE SUR SABLE

Pour espaces de restauration et sentiers d'établissements de bains et de villages touristiques. Solide, sûr, ne craint pas le rayonnement solaire et l'air salin ou les embruns.

VERLEGUNG AUF SAND

Für Gastronomiebereiche und Wege von Badeanstalten und Feriendörfer. Solide, sicher, gegen Sonne und Salz beständig.



POSA SOPRAELEVATA

Pratici sostegni modulari e regolabili, su cui appoggiare piastrelle ispezionabili che nascondono cavi e tubatore.

RAISED INSTALLATION

Tiles are laid on practical, adjustable, modular supports, creating an inspectionable raised floor that conceals all cables and pipes.

POSE SURÉLEVÉE

Supports pratiques, modulaires et réglables, sur lesquels poser les carreaux inspectionnables qui dissimulent cables et canalisations.

VERLEGUNG ALS SYSTEMBODEN

Praktische modulare und einstellbare Stelzlager für die Auflage der inspizierbaren Fliesen, die Kabel und Leitungen verdecken.